

Remplir mon formulaire de demande d'aide

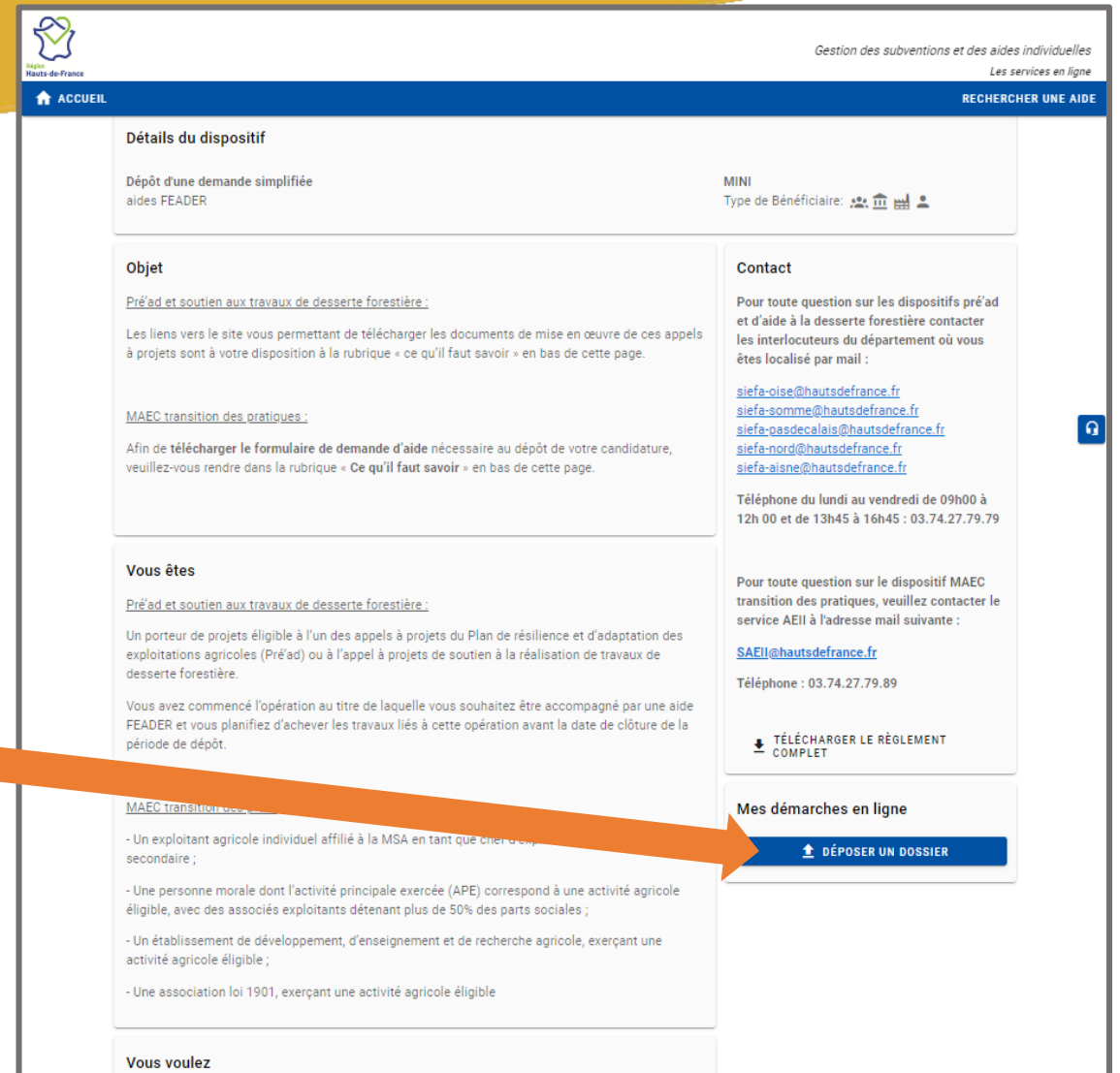
Fiche tutoriel 4





Une fois que vous avez sélectionné le dispositif de demande d'aide souhaité (cf fiche tutoriel 4), vous accéderez à une fiche descriptive de ce dispositif, vous rappelant son objet, les bénéficiaires éligibles, ou encore les contacts. Vous pourrez également télécharger l'appel à projet ou consulter des liens d'information.


Une fois que vous avez consulté le contenu de cette page pour vous assurer de votre choix de dispositif, vous pouvez accéder au formulaire en cliquant sur « déposer un dossier ». Si vous n'étiez pas encore connecté, vous devrez renseigner votre identifiant et votre mot de de passe avant qu'il ne soit accessible.



ACCUEIL RECHERCHER UNE AIDE

Gestion des subventions et des aides individuelles
Les services en ligne

Détails du dispositif

Dépôt d'une demande simplifiée aides FEADER MINI
Type de Bénéficiaire: 

Objet

[Pré'ad et soutien aux travaux de desserte forestière :](#)
Les liens vers le site vous permettant de télécharger les documents de mise en œuvre de ces appels à projets sont à votre disposition à la rubrique « ce qu'il faut savoir » en bas de cette page.

[MAEC transition des pratiques :](#)
Afin de télécharger le formulaire de demande d'aide nécessaire au dépôt de votre candidature, veuillez-vous rendre dans la rubrique « Ce qu'il faut savoir » en bas de cette page.

Vous êtes

[Pré'ad et soutien aux travaux de desserte forestière :](#)
Un porteur de projets éligible à l'un des appels à projets du Plan de résilience et d'adaptation des exploitations agricoles (Pré'ad) ou à l'appel à projets de soutien à la réalisation de travaux de desserte forestière.

Vous avez commencé l'opération au titre de laquelle vous souhaitez être accompagné par une aide FEADER et vous planifiez d'achever les travaux liés à cette opération avant la date de clôture de la période de dépôt.

[MAEC transition des pratiques :](#)

- Un exploitant agricole individuel affilié à la MSA en tant que chef d'exploitation principale ou secondaire ;
- Une personne morale dont l'activité principale exercée (APE) correspond à une activité agricole éligible, avec des associés exploitants détenant plus de 50% des parts sociales ;
- Un établissement de développement, d'enseignement et de recherche agricole, exerçant une activité agricole éligible ;
- Une association loi 1901, exerçant une activité agricole éligible

Vous voulez

Contact


Pour toute question sur les dispositifs pré'ad et d'aide à la desserte forestière contacter les interlocuteurs du département où vous êtes localisé par mail :

siefa-oise@hautsdefrance.fr
siefa-somme@hautsdefrance.fr
siefa-pasdecalais@hautsdefrance.fr
siefa-nord@hautsdefrance.fr
siefa-aisne@hautsdefrance.fr


Téléphone du lundi au vendredi de 09h00 à 12h 00 et de 13h45 à 16h45 : 03.74.27.79.79


Pour toute question sur le dispositif MAEC transition des pratiques, veuillez contacter le service AEII à l'adresse mail suivante :

SAEII@hautsdefrance.fr
Téléphone : 03.74.27.79.89

 **TÉLÉCHARGER LE RÈGLEMENT COMPLET**

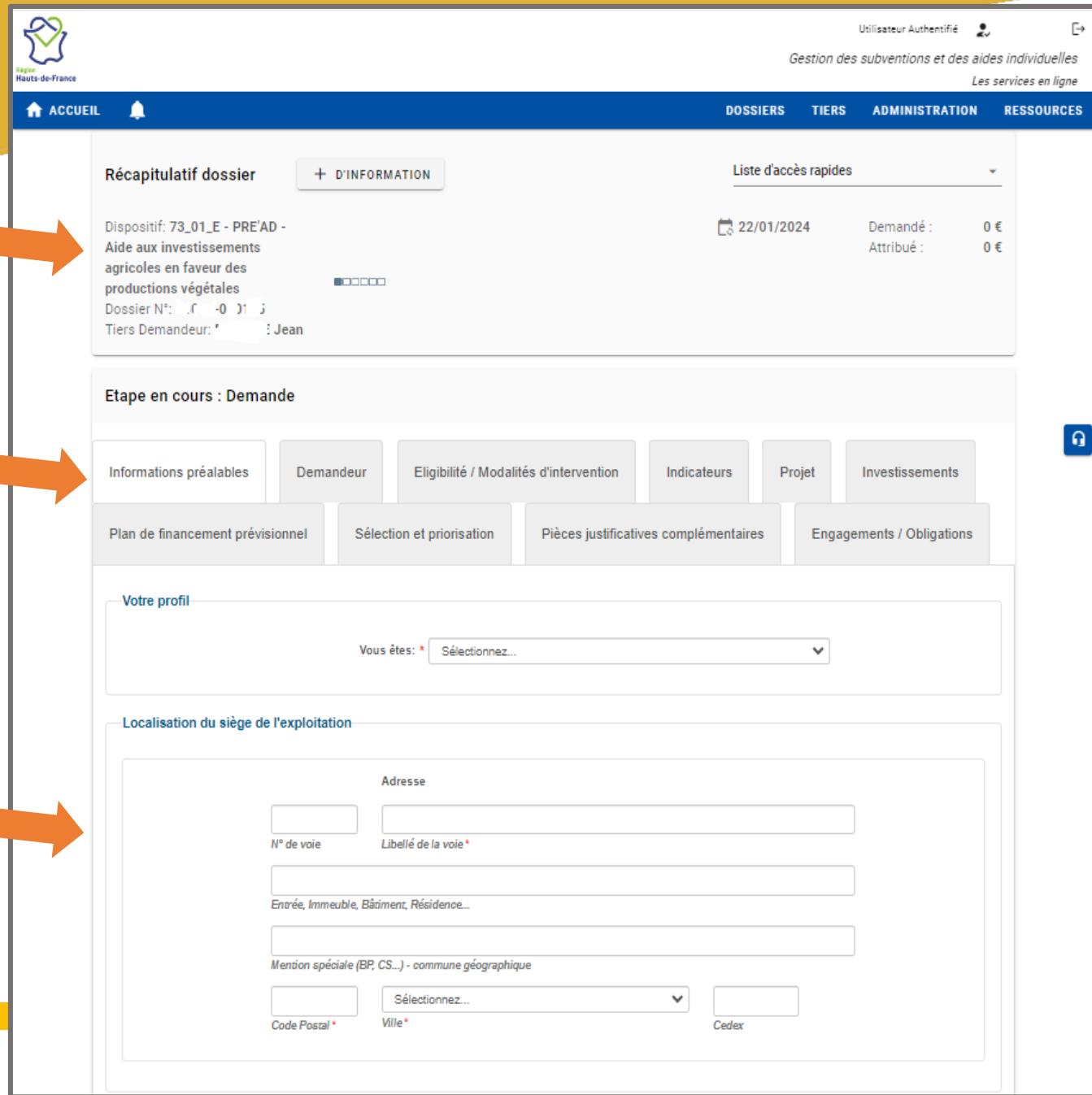
Mes démarches en ligne

 **DÉPOSER UN DOSSIER**

Au-dessus de votre formulaire se trouve un bandeau récapitulatif de vos informations. Lorsqu'elle est survolée, l'icône  permet de voir le stade d'avancement de votre dossier. Vous êtes en train de remplir votre formulaire, vous êtes donc au premier stade « Demande ».

Le formulaire est divisé en plusieurs onglets, dont le nombre et le contenu varient selon le dispositif sélectionné.

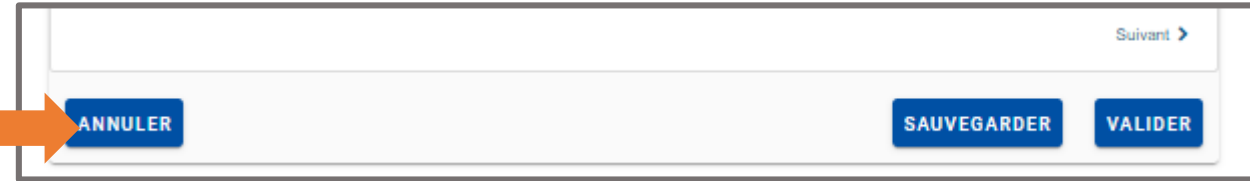
Vous devrez renseigner les questions de chaque onglet une par une. Les champs obligatoires sont signalés par un astérisque rouge *. Vous devrez impérativement renseigner ces champs sans quoi il sera impossible de valider le formulaire.



The screenshot shows the user interface of the online application portal. At the top, there is a navigation bar with the logo of the Hauts-de-France region and the text "Utilisateur Authentifié" and "Gestion des subventions et des aides individuelles". Below the navigation bar, there is a "Récapitulatif dossier" section with a "+ D'INFORMATION" button. The summary includes the device name "Dispositif: 73_01_E - PRE'AD - Aide aux investissements agricoles en faveur des productions végétales", the dossier number "Dossier N°: .f - 0 01 j", and the applicant name "Tiers Demandeur: Jean". A progress bar is shown next to the device name. To the right, there is a "Liste d'accès rapides" section with a date "22/01/2024" and amounts "Demandé : 0 €" and "Attribué : 0 €". Below the summary, there is a section titled "Etape en cours : Demande" with several tabs: "Informations préalables", "Demandeur", "Eligibilité / Modalités d'intervention", "Indicateurs", "Projet", and "Investissements". Underneath these tabs, there are four more sections: "Plan de financement prévisionnel", "Sélection et priorisation", "Pièces justificatives complémentaires", and "Engagements / Obligations". The "Votre profil" section has a dropdown menu labeled "Vous êtes: * Sélectionnez...". The "Localisation du siège de l'exploitation" section has a form with fields for "Adresse", "N° de voie", "Libellé de la voie *", "Entrée, Immeuble, Bâtiment, Résidence...", "Mention spéciale (BP, CS...) - commune géographique", "Code Postal *", "Ville *", and "Cedex".

En bas de chaque onglet, vous retrouverez ces 3 boutons :

- **Annuler** : permet de revenir à votre page d'accueil sans enregistrer.
- **Sauvegarder** : vous permet d'enregistrer votre saisie à tout moment, sans envoyer le dossier au service instructeur. Tant que vous sauvegardez, vous restez en mode « brouillon ».
- **Valider** : ce bouton sert à envoyer votre dossier au service instructeur. Si vous validez le dossier sans avoir renseigné tous les champs obligatoires, un message d'erreur en rouge apparaitre pour vous signaler dans quel(s) onglet(s) vous avez omis de renseigner un ou plusieurs champs.



Si vous avez renseigné tous les champs obligatoires du formulaire et que vous cliquez sur « valider », votre dossier sera transmis au service instructeur même si vous considérez ne pas avoir fini votre saisie.